

EPDSE2-ATH

商品コード Item code	在庫 Stock ATH	寸法 Size(mm)							干渉角度 Interference angle θ_K	勾配角に対する実有効首下長 Effective under neck length with respect to draft angle					希望小売 価格(円) Suggested retail price (¥)
		外径 Tool dia.	首下長 Under Neck length	刃長 Flute length	首径 Neck dia.	全長 Overall length	シャンク径 Shank dia.	首R Neck R		0.5°	1°	1.5°	2°	3°	
		DC	LU	APMX	DN	LF	DCONMS								
EPDSE2020-4-ATH	●	4	3	1.92	50	4	4	6.42	4.80	5.00	5.17	5.32	5.59	5,680	
EPDSE2020-6-ATH	●	6	3	1.92	50	4	4	5.25	6.88	7.13	7.34	7.52	8.21	5,680	
EPDSE2020-8-ATH	●	8	3	1.92	50	4	4	4.44	8.96	9.25	9.49	9.79	10.86	5,680	
EPDSE2020-10-ATH	●	10	3	1.92	50	4	4	3.85	11.03	11.35	11.62	12.19	13.52	5,680	
EPDSE2020-12-ATH	●	12	3	1.92	55	4	4	3.39	13.10	13.45	13.90	14.58	16.17	5,680	
EPDSE2020-14-ATH	●	14	3	1.92	55	4	4	3.03	15.16	15.54	16.18	16.97	18.83	5,680	
EPDSE2020-16-ATH	●	16	3	1.92	55	4	4	2.75	17.21	17.63	18.46	19.37	干渉なし	5,680	
EPDSE2020-18-ATH	●	18	3	1.92	60	4	4	2.51	19.27	19.81	20.74	21.76	干渉なし	5,680	
EPDSE2020-20-ATH	●	20	3	1.92	60	4	4	2.31	21.32	21.99	23.02	24.15	干渉なし	5,680	
EPDSE2020-25-ATH	●	25	3	1.92	65	4	4	1.92	26.44	27.44	28.72	干渉なし	干渉なし	5,680	
EPDSE2020-30-ATH	●	30	3	1.92	70	4	4	1.65	31.55	32.88	34.42	干渉なし	干渉なし	7,060	
EPDSE2020-35-ATH	●	35	3	1.92	75	4	4	1.44	36.69	38.33	干渉なし	干渉なし	干渉なし	8,440	
EPDSE2020-40-ATH	●	40	3	1.92	80	4	4	1.28	41.90	43.78	干渉なし	干渉なし	干渉なし	10,580	
EPDSE2020-50-ATH	●	50	3	1.92	90	4	4	1.05	52.33	54.67	干渉なし	干渉なし	干渉なし	12,740	
EPDSE2025-8-ATH	●	8	3.75	2.4	50	4	4	3.65	9.00	9.28	9.51	9.85	10.93	5,990	
EPDSE2025-12-ATH	●	12	3.75	2.4	55	4	4	2.73	13.13	13.48	13.95	14.64	干渉なし	5,990	
EPDSE2025-16-ATH	●	16	3.75	2.4	55	4	4	2.18	17.25	17.68	18.51	19.42	干渉なし	5,990	
EPDSE2025-20-ATH	●	20	3.75	2.4	60	4	4	1.81	21.35	22.04	23.07	干渉なし	干渉なし	5,990	
EPDSE2025-30-ATH	●	30	3.75	2.4	70	4	4	1.28	31.58	32.94	干渉なし	干渉なし	干渉なし	6,440	
EPDSE2025-40-ATH	●	40	3.75	2.4	80	4	4	0.99	41.95	干渉なし	干渉なし	干渉なし	干渉なし	9,060	
EPDSE2025-50-ATH	●	50	3.75	2.4	90	4	4	0.80	52.38	干渉なし	干渉なし	干渉なし	干渉なし	11,190	
EPDSE2030-8-ATH	●	8	4.5	2.88	55	6	4	5.59	9.04	9.31	9.54	9.91	10.99	7,670	
EPDSE2030-12-ATH	●	12	4.5	2.88	60	6	4	4.44	13.16	13.50	14.00	14.69	16.30	7,670	
EPDSE2030-16-ATH	●	16	4.5	2.88	60	6	4	3.68	17.28	17.73	18.57	19.48	21.61	7,670	
EPDSE2030-20-ATH	●	20	4.5	2.88	65	6	4	3.15	21.38	22.09	23.13	24.26	26.91	7,670	
EPDSE2030-25-ATH	●	25	4.5	2.88	70	6	4	2.66	26.49	27.54	28.83	30.25	干渉なし	7,670	
EPDSE2030-30-ATH	●	30	4.5	2.88	75	6	4	2.31	31.60	32.99	34.53	36.23	干渉なし	9,200	
EPDSE2030-40-ATH	●	40	4.5	2.88	90	6	4	1.82	42.00	43.88	45.94	干渉なし	干渉なし	9,520	
EPDSE2030-50-ATH	●	50	4.5	2.88	100	6	4	1.50	52.43	54.78	干渉なし	干渉なし	干渉なし	13,330	
EPDSE2040-12-ATH	●	12	6	3.85	60	6	4	3.36	13.21	13.54	14.08	14.78	16.39	8,900	
EPDSE2040-16-ATH	●	16	6	3.85	60	6	4	2.72	17.32	17.81	18.65	19.56	干渉なし	8,900	
EPDSE2040-20-ATH	●	20	6	3.85	70	6	4	2.29	21.42	22.17	23.21	24.35	干渉なし	8,900	
EPDSE2040-25-ATH	●	25	6	3.85	70	6	4	1.91	26.53	27.62	28.91	干渉なし	干渉なし	8,900	
EPDSE2040-30-ATH	●	30	6	3.85	80	6	4	1.64	31.65	33.06	34.61	干渉なし	干渉なし	8,900	
EPDSE2040-35-ATH	●	35	6	3.85	80	6	4	1.44	36.86	38.51	干渉なし	干渉なし	干渉なし	8,900	
EPDSE2040-40-ATH	●	40	6	3.85	90	6	4	1.28	42.08	43.96	干渉なし	干渉なし	干渉なし	11,190	
EPDSE2040-50-ATH	●	50	6	3.85	100	6	4	1.05	52.50	54.85	干渉なし	干渉なし	干渉なし	16,500	
EPDSE2050-20-ATH	●	20	7.5	4.85	70	6	4	1.27	21.42	22.17	干渉なし	干渉なし	干渉なし	11,720	
EPDSE2050-25-ATH	●	25	7.5	4.85	70	6	4	1.04	26.53	27.62	干渉なし	干渉なし	干渉なし	11,720	
EPDSE2050-30-ATH	●	30	7.5	4.85	80	6	4	0.88	31.65	干渉なし	干渉なし	干渉なし	干渉なし	11,720	
EPDSE2050-40-ATH	●	40	7.5	4.85	90	6	4	0.68	42.08	干渉なし	干渉なし	干渉なし	干渉なし	11,720	
EPDSE2050-50-ATH	●	50	7.5	4.85	100	6	4	0.55	52.50	干渉なし	干渉なし	干渉なし	干渉なし	18,520	
EPDSE2060-20-ATH	●	20	9	5.85	70	6	-	0	干渉なし	干渉なし	干渉なし	干渉なし	干渉なし	12,050	
EPDSE2060-30-ATH	●	30	9	5.85	80	6	-	0	干渉なし	干渉なし	干渉なし	干渉なし	干渉なし	12,350	
EPDSE2060-40-ATH	●	40	9	5.85	90	6	-	0	干渉なし	干渉なし	干渉なし	干渉なし	干渉なし	14,580	
EPDSE2060-50-ATH	●	50	9	5.85	100	6	-	0	干渉なし	干渉なし	干渉なし	干渉なし	干渉なし	18,520	

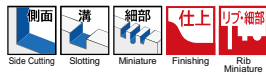
炭素鋼 合金鋼 Carbon steel Alloy steel	プリハー ド鋼 Pre-hardened steel	高硬度 Hardened steel			ステン レス鋼 Stainless steel	チタン合金 耐熱合金 Titanium alloy Heat-resistant alloy	銅合金 Copper alloy	アルミ 合金 Aluminum alloy
○	○	> 45HRC ≤ 55HRC	> 55HRC ≤ 65HRC	> 65HRC	○	○	○	

商品コード Item code	外周 Outer dia. (mm)	エンド End (mm)
EPDSE-ATH	6	2~6

[注意] 首下長/外径が10DCを超える工具の再研磨可否については、弊社営業にお問い合わせください。
[Note] Contact our sales office regarding whether or not regrinding is possible for tools where under neck length/tool diameter more than 10DC

● : 標準在庫品です。 ● : Stocked items. 干渉なし : No interference

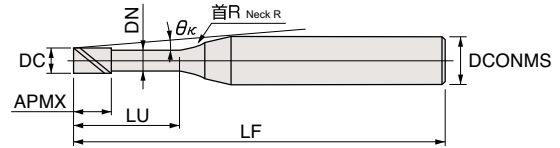
エポックディープスクエア エボリューション PN Coating



刃先と首形状の改良によりタオレを抑制し高精度加工を実現。
 ATH&PNコーティングの採用で更なる長寿命加工。
 Improved flute tip shape and neck shape suppresses warping to enable high-accuracy cutting. Use of ATH and PN coatings further extends tool life.

外径公差 Dia. tolerance	φ0.1~φ0.5 : 0~-0.007	h5 (mm)
	φ0.6~φ0.9 : 0~-0.01	
	φ1~φ6 : 0~-0.015	

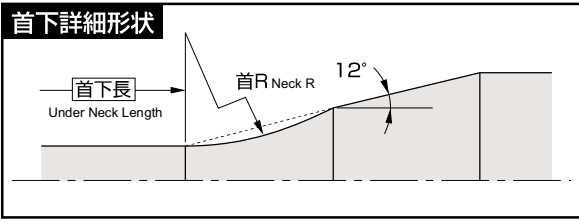
2枚刃
2 Flutes



EPDSE2-0.3-0.5-0.6-0.7-0.8-1.0-1.5-2.0-2.5-3.0-3.5-4.0-5.0-6.0-7.0-8.0-10.0-PN



商品コード Item code	在庫 Stock	寸法 Size(mm)							干渉角度 Interference angle θ_K	勾配角に対する実有効首下長 Effective under neck length with respect to draft angle					希望小売 価格(円) Suggested retail price (¥)
		外径 Tool dia. DC	首下長 Under Neck length LU	刃長 Flute length APMX	首径 Neck dia. DN	全長 Overall length LF	シャンク径 Shank dia. DCONMS	首R Neck R		Effective under neck length with respect to draft angle					
										0.5°	1°	1.5°	2°	3°	
EPDSE2001-0.3-PN	●	0.1	0.3	0.15	0.08	45	4	1	11.58	0.46	0.49	0.51	0.53	0.58	14,270
EPDSE2001-0.5-PN	●		0.5	0.15	0.08	45	4	1	11.35	0.67	0.71	0.74	0.76	0.82	15,570
EPDSE2001-1-PN	●		1	0.15	0.08	45	4	1	10.81	1.20	1.25	1.29	1.33	1.39	19,450
EPDSE2002-0.5-PN	●	0.2	0.5	0.3	0.17	50	4	1	11.30	0.70	0.73	0.76	0.78	0.83	9,340
EPDSE2002-1-PN	●		1	0.3	0.17	50	4	1	10.75	1.22	1.27	1.31	1.34	1.42	10,120
EPDSE2002-1.5-PN	●		1.5	0.3	0.17	50	4	1	10.25	1.74	1.80	1.85	1.89	2.08	12,150
EPDSE2002-2-PN	●	0.3	2	0.3	0.17	50	4	1	9.80	2.26	2.32	2.38	2.47	2.74	13,690
EPDSE2002-3-PN	●		3	0.3	0.17	50	4	1	9.00	3.29	3.37	3.50	3.67	4.07	14,150
EPDSE2003-1-PN	●		1	0.45	0.27	50	4	2	10.72	1.32	1.39	1.45	1.51	1.62	8,180
EPDSE2003-1.5-PN	●	0.3	1.5	0.45	0.27	50	4	2	10.21	1.85	1.93	2.01	2.08	2.21	8,180
EPDSE2003-2-PN	●		2	0.45	0.27	50	4	2	9.75	2.37	2.47	2.56	2.64	2.78	10,120
EPDSE2003-2.5-PN	●		2.5	0.45	0.27	50	4	2	9.32	2.89	3.01	3.11	3.20	3.41	10,510
EPDSE2003-3-PN	●	0.4	3	0.45	0.27	50	4	2	8.93	3.42	3.54	3.65	3.75	4.07	10,510
EPDSE2004-1-PN	●		1	0.6	0.37	50	4	2	10.69	1.32	1.39	1.45	1.51	1.62	5,980
EPDSE2004-1.5-PN	●		0.4	1.5	0.6	0.37	50	4	2	10.17	1.85	1.93	2.01	2.08	2.21
EPDSE2004-2-PN	●	2		0.6	0.37	50	4	2	9.70	2.37	2.47	2.56	2.64	2.78	5,980
EPDSE2004-2.5-PN	●	2.5		0.6	0.37	50	4	2	9.27	2.89	3.01	3.11	3.20	3.41	5,980
EPDSE2004-3-PN	●	0.4	3	0.6	0.37	50	4	2	8.87	3.42	3.54	3.65	3.75	4.07	5,980
EPDSE2004-3.5-PN	●		3.5	0.6	0.37	50	4	2	8.51	3.94	4.08	4.19	4.29	4.73	5,980
EPDSE2004-4-PN	●		4	0.6	0.37	50	4	2	8.17	4.46	4.61	4.73	4.87	5.40	5,980
EPDSE2004-5-PN	●	0.4	5	0.6	0.37	50	4	2	7.58	5.49	5.66	5.79	6.06	6.72	5,980
EPDSE2004-6-PN	●		6	0.6	0.37	50	4	2	7.06	6.53	6.71	6.92	7.26	8.05	7,400
EPDSE2004-8-PN	●		8	0.6	0.37	50	4	2	6.22	8.59	8.80	9.20	9.65	10.71	12,970
EPDSE2004-10-PN	●	0.5	10	0.6	0.37	50	4	2	5.55	10.64	10.97	11.48	12.05	13.36	14,150
EPDSE2005-1-PN	●		1	0.75	0.47	50	4	2	10.66	1.32	1.39	1.45	1.51	1.62	4,290
EPDSE2005-1.5-PN	●		0.5	1.5	0.75	0.47	50	4	2	10.13	1.85	1.93	2.01	2.08	2.21
EPDSE2005-2-PN	●	2		0.75	0.47	50	4	2	9.64	2.37	2.47	2.56	2.64	2.78	4,290
EPDSE2005-2.5-PN	●	2.5		0.75	0.47	50	4	2	9.21	2.89	3.01	3.11	3.20	3.41	4,290
EPDSE2005-3-PN	●	0.5	3	0.75	0.47	50	4	2	8.81	3.42	3.54	3.65	3.75	4.07	4,290
EPDSE2005-4-PN	●		4	0.75	0.47	50	4	2	8.10	4.46	4.61	4.73	4.87	5.40	4,290
EPDSE2005-5-PN	●		5	0.75	0.47	50	4	2	7.50	5.49	5.66	5.79	6.06	6.72	4,290
EPDSE2005-6-PN	●	0.6	6	0.75	0.47	50	4	2	6.98	6.53	6.71	6.92	7.26	8.05	4,290
EPDSE2005-8-PN	●		8	0.75	0.47	50	4	2	6.13	8.59	8.80	9.20	9.65	10.71	7,140
EPDSE2005-10-PN	●		10	0.75	0.47	50	4	2	5.47	10.64	10.97	11.48	12.05	13.36	7,140
EPDSE2006-2-PN	●	0.6	2	0.9	0.57	50	4	4	9.59	2.54	2.70	2.84	2.96	3.19	4,550
EPDSE2006-3-PN	●		3	0.9	0.57	50	4	4	8.74	3.60	3.80	3.96	4.11	4.37	4,550
EPDSE2006-4-PN	●		4	0.9	0.57	50	4	4	8.02	4.66	4.89	5.07	5.24	5.53	4,550
EPDSE2006-5-PN	●	0.6	5	0.9	0.57	50	4	4	7.42	5.71	5.96	6.17	6.35	6.72	4,550
EPDSE2006-6-PN	●		6	0.9	0.57	50	4	4	6.90	6.76	7.04	7.26	7.45	8.05	4,550
EPDSE2006-7-PN	●		7	0.9	0.57	50	4	4	6.44	7.81	8.10	8.34	8.55	9.38	5,710
EPDSE2006-8-PN	●	0.7	8	0.9	0.57	50	4	4	6.04	8.85	9.17	9.42	9.65	10.71	7,400
EPDSE2006-9-PN	●		9	0.9	0.57	50	4	4	5.69	9.89	10.22	10.49	10.85	12.03	8,570
EPDSE2006-10-PN	●		10	0.9	0.57	50	4	4	5.38	10.93	11.28	11.56	12.05	13.36	8,570
EPDSE2007-2-PN	●	0.7	2	1.05	0.67	50	4	4	9.53	2.54	2.70	2.84	2.96	3.19	5,200
EPDSE2007-4-PN	●		4	1.05	0.67	50	4	4	7.94	4.66	4.89	5.07	5.24	5.53	5,200
EPDSE2007-6-PN	●		6	1.05	0.67	50	4	4	6.81	6.76	7.04	7.26	7.45	8.05	5,200
EPDSE2007-8-PN	●	0.7	8	1.05	0.67	50	4	4	5.95	8.85	9.17	9.42	9.65	10.71	8,440
EPDSE2007-10-PN	●		10	1.05	0.67	50	4	4	5.29	10.93	11.28	11.56	12.05	13.36	11,030

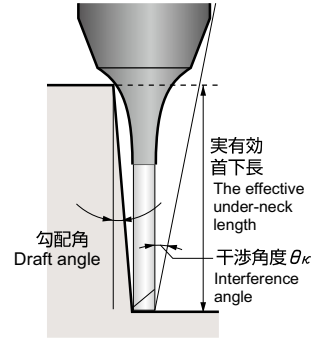


【注意】

エポックディープスクエアEPDSとは有効首下長が異なります。再度ご確認ください。

【Note】

The effective under-neck length is different from Epoch Deep Square EPDS. Please recheck the interference region.



EPDSE2-0.8-1.8-PN

商品コード Item code	在庫 Stock	寸法 Size(mm)							干渉角度 Interference angle θ_k	勾配角に対する有効首下長 Effective under neck length with respect to draft angle					希望小売 価格(円) Suggested retail price (¥)
		外径 Tool dia. DC	首下長 Under Neck length LU	刃長 Flute length APMX	首径 Neck dia. DN	全長 Overall length LF	シャンク径 Shank dia. DCONMS	首R Neck R		0.5°	1°	1.5°	2°	3°	
										PN	0.5°	1°	1.5°	2°	
EPDSE2008-2-PN	●	0.8	2	1.2	0.77	50	4	4	9.47	2.54	2.70	2.84	2.96	3.19	5,060
EPDSE2008-4-PN	●	0.8	4	1.2	0.77	50	4	4	7.86	4.66	4.89	5.07	5.24	5.53	5,060
EPDSE2008-6-PN	●	0.8	6	1.2	0.77	50	4	4	6.72	6.76	7.04	7.26	7.45	8.05	5,060
EPDSE2008-8-PN	●	0.8	8	1.2	0.77	50	4	4	5.86	8.85	9.17	9.42	9.65	10.71	5,060
EPDSE2008-10-PN	●	0.8	10	1.2	0.77	50	4	4	5.20	10.93	11.28	11.56	12.05	13.36	7,400
EPDSE2008-12-PN	●	0.8	12	1.2	0.77	55	4	4	4.67	13.00	13.38	13.76	14.44	16.02	8,440
EPDSE2009-2-PN	●	0.9	2	1.35	0.86	50	4	4	9.38	2.58	2.73	2.86	2.98	3.21	5,850
EPDSE2009-4-PN	●	0.9	4	1.35	0.86	50	4	4	7.76	4.69	4.91	5.09	5.26	5.54	5,850
EPDSE2009-6-PN	●	0.9	6	1.35	0.86	50	4	4	6.61	6.79	7.06	7.28	7.47	8.08	5,850
EPDSE2009-8-PN	●	0.9	8	1.35	0.86	50	4	4	5.76	8.87	9.18	9.43	9.68	10.74	5,850
EPDSE2009-10-PN	●	0.9	10	1.35	0.86	50	4	4	5.10	10.95	11.30	11.57	12.07	13.39	5,850
EPDSE2009-12-PN	●	0.9	12	1.35	0.86	55	4	4	4.58	13.02	13.40	13.79	14.47	16.05	6,660
EPDSE2010-2-PN	●	1	2	1.5	0.96	50	4	4	9.31	2.58	2.73	2.86	2.98	3.21	4,550
EPDSE2010-3-PN	●	1	3	1.5	0.96	50	4	4	8.41	3.64	3.82	3.99	4.13	4.39	4,550
EPDSE2010-4-PN	●	1	4	1.5	0.96	50	4	4	7.67	4.69	4.91	5.09	5.26	5.54	4,550
EPDSE2010-5-PN	●	1	5	1.5	0.96	50	4	4	7.04	5.74	5.99	6.19	6.37	6.76	4,550
EPDSE2010-6-PN	●	1	6	1.5	0.96	50	4	4	6.51	6.79	7.06	7.28	7.47	8.08	4,550
EPDSE2010-7-PN	●	1	7	1.5	0.96	50	4	4	6.06	7.83	8.12	8.36	8.56	9.41	4,550
EPDSE2010-8-PN	●	1	8	1.5	0.96	50	4	4	5.66	8.87	9.18	9.43	9.68	10.74	4,550
EPDSE2010-9-PN	●	1	9	1.5	0.96	50	4	4	5.31	9.91	10.24	10.50	10.88	12.07	4,550
EPDSE2010-10-PN	●	1	10	1.5	0.96	50	4	4	5.00	10.95	11.30	11.57	12.07	13.39	4,550
EPDSE2010-12-PN	●	1	12	1.5	0.96	55	4	4	4.48	13.02	13.40	13.79	14.47	16.05	4,550
EPDSE2010-14-PN	●	1	14	1.5	0.96	55	4	4	4.06	15.09	15.49	16.07	16.86	18.70	4,550
EPDSE2010-16-PN	●	1	16	1.5	0.96	55	4	4	3.71	17.15	17.58	18.35	19.25	21.36	7,400
EPDSE2010-20-PN	●	1	20	1.5	0.96	60	4	4	3.17	21.26	21.89	22.91	24.04	26.66	7,400
EPDSE2010-25-PN	●	1	25	1.5	0.96	65	4	4	2.68	26.39	27.33	28.61	30.02	干渉なし	8,570
EPDSE2012-4-PN	●	1.2	4	1.8	1.15	50	4	4	7.46	4.72	4.93	5.11	5.27	5.55	4,810
EPDSE2012-6-PN	●	1.2	6	1.8	1.15	50	4	4	6.29	6.81	7.08	7.29	7.48	8.11	4,810
EPDSE2012-8-PN	●	1.2	8	1.8	1.15	50	4	4	5.44	8.90	9.20	9.45	9.71	10.77	4,810
EPDSE2012-10-PN	●	1.2	10	1.8	1.15	50	4	4	4.80	10.97	11.31	11.58	12.10	13.42	4,810
EPDSE2012-12-PN	●	1.2	12	1.8	1.15	55	4	4	4.29	13.04	13.41	13.82	14.49	16.08	4,810
EPDSE2012-16-PN	●	1.2	16	1.8	1.15	55	4	4	3.53	17.16	17.59	18.38	19.28	21.39	7,660
EPDSE2014-6-PN	●	1.4	6	2.1	1.34	50	4	4	6.06	6.84	7.09	7.31	7.50	8.15	4,940
EPDSE2014-12-PN	●	1.4	12	2.1	1.34	55	4	4	4.08	13.06	13.43	13.84	14.52	16.11	4,940
EPDSE2015-4-PN	●	1.5	4	2.25	1.44	50	4	4	7.11	4.75	4.95	5.13	5.29	5.57	4,810
EPDSE2015-6-PN	●	1.5	6	2.25	1.44	50	4	4	5.94	6.84	7.09	7.31	7.50	8.15	4,810
EPDSE2015-8-PN	●	1.5	8	2.25	1.44	50	4	4	5.10	8.92	9.22	9.46	9.74	10.80	4,810
EPDSE2015-10-PN	●	1.5	10	2.25	1.44	50	4	4	4.47	10.99	11.33	11.59	12.13	13.45	4,810
EPDSE2015-12-PN	●	1.5	12	2.25	1.44	55	4	4	3.97	13.06	13.43	13.84	14.52	16.11	4,810
EPDSE2015-14-PN	●	1.5	14	2.25	1.44	55	4	4	3.58	15.12	15.52	16.12	16.92	18.76	4,940
EPDSE2015-16-PN	●	1.5	16	2.25	1.44	55	4	4	3.25	17.18	17.60	18.40	19.31	21.42	4,940
EPDSE2015-18-PN	●	1.5	18	2.25	1.44	60	4	4	2.98	19.24	19.76	20.69	21.70	干渉なし	4,940
EPDSE2015-20-PN	●	1.5	20	2.25	1.44	60	4	4	2.76	21.29	21.94	22.97	24.10	干渉なし	4,940
EPDSE2015-25-PN	●	1.5	25	2.25	1.44	65	4	4	2.31	26.42	27.39	28.67	30.08	干渉なし	7,400
EPDSE2015-30-PN	●	1.5	30	2.25	1.44	70	4	4	1.99	31.53	32.83	34.37	干渉なし	干渉なし	7,400
EPDSE2015-35-PN	●	1.5	35	2.25	1.44	75	4	4	1.75	36.64	38.28	40.07	干渉なし	干渉なし	8,440
EPDSE2015-40-PN	●	1.5	40	2.25	1.44	80	4	4	1.56	41.85	43.73	45.78	干渉なし	干渉なし	9,480
EPDSE2016-6-PN	●	1.6	6	2.4	1.54	50	4	4	5.82	6.84	7.09	7.31	7.50	8.15	4,940
EPDSE2016-8-PN	●	1.6	8	2.4	1.54	50	4	4	4.98	8.92	9.22	9.46	9.74	10.80	4,940
EPDSE2018-6-PN	●	1.8	6	2.7	1.73	50	4	4	5.55	6.86	7.11	7.32	7.51	8.18	4,940
EPDSE2018-8-PN	●	1.8	8	2.7	1.73	50	4	4	4.72	8.94	9.23	9.47	9.76	10.83	4,940

● : 標準在庫品です。● : Stocked items. 干渉なし : No interference

EPDSE2000-0000-PN

商品コード Item code	在庫 Stock PN	寸法 Size(mm)						干渉角度 Interference angle θ_K	勾配角に対する実有効首下長 Effective under neck length with respect to draft angle					希望小売 価格(円) Suggested retail price (¥)	
		外径 Tool dia. DC	首下長 Under Neck length LU	刃長 Flute length APMX	首径 Neck dia. DN	全長 Overall length LF	シャンク径 Shank dia. DCONMS		首R Neck R	0.5°	1°	1.5°	2°		3°
		EPDSE2020-4-PN	●	4	3	1.92	50		4	4	6.42	4.80	5.00		5.17
EPDSE2020-6-PN	●	6	3	1.92	50	4	4	5.25	6.88	7.13	7.34	7.52	8.21	4,810	
EPDSE2020-8-PN	●	8	3	1.92	50	4	4	4.44	8.96	9.25	9.49	9.79	10.86	4,810	
EPDSE2020-10-PN	●	10	3	1.92	50	4	4	3.85	11.03	11.35	11.62	12.19	13.52	4,810	
EPDSE2020-12-PN	●	12	3	1.92	55	4	4	3.39	13.10	13.45	13.90	14.58	16.17	4,810	
EPDSE2020-14-PN	●	14	3	1.92	55	4	4	3.03	15.16	15.54	16.18	16.97	18.83	4,810	
EPDSE2020-16-PN	●	16	3	1.92	55	4	4	2.75	17.21	17.63	18.46	19.37	干渉なし	4,810	
EPDSE2020-18-PN	●	18	3	1.92	60	4	4	2.51	19.27	19.81	20.74	21.76	干渉なし	4,810	
EPDSE2020-20-PN	●	20	3	1.92	60	4	4	2.31	21.32	21.99	23.02	24.15	干渉なし	4,810	
EPDSE2020-25-PN	●	25	3	1.92	65	4	4	1.92	26.44	27.44	28.72	干渉なし	干渉なし	4,810	
EPDSE2020-30-PN	●	30	3	1.92	70	4	4	1.65	31.55	32.88	34.42	干渉なし	干渉なし	5,980	
EPDSE2020-35-PN	●	35	3	1.92	75	4	4	1.44	36.69	38.33	干渉なし	干渉なし	干渉なし	7,140	
EPDSE2020-40-PN	●	40	3	1.92	80	4	4	1.28	41.90	43.78	干渉なし	干渉なし	干渉なし	8,960	
EPDSE2020-50-PN	●	50	3	1.92	90	4	4	1.05	52.33	54.67	干渉なし	干渉なし	干渉なし	10,770	
EPDSE2025-8-PN	●	8	3.75	2.4	50	4	4	3.65	9.00	9.28	9.51	9.85	10.93	5,060	
EPDSE2025-12-PN	●	12	3.75	2.4	55	4	4	2.73	13.13	13.48	13.95	14.64	干渉なし	5,060	
EPDSE2025-16-PN	●	16	3.75	2.4	55	4	4	2.18	17.25	17.68	18.51	19.42	干渉なし	5,060	
EPDSE2025-20-PN	●	20	3.75	2.4	60	4	4	1.81	21.35	22.04	23.07	干渉なし	干渉なし	5,060	
EPDSE2025-30-PN	●	30	3.75	2.4	70	4	4	1.28	31.58	32.94	干渉なし	干渉なし	干渉なし	5,460	
EPDSE2025-40-PN	●	40	3.75	2.4	80	4	4	0.99	41.95	干渉なし	干渉なし	干渉なし	干渉なし	7,660	
EPDSE2025-50-PN	●	50	3.75	2.4	90	4	4	0.80	52.38	干渉なし	干渉なし	干渉なし	干渉なし	9,480	
EPDSE2030-8-PN	●	8	4.5	2.88	55	6	4	5.59	9.04	9.31	9.54	9.91	10.99	6,490	
EPDSE2030-12-PN	●	12	4.5	2.88	60	6	4	4.44	13.16	13.50	14.00	14.69	16.30	6,490	
EPDSE2030-16-PN	●	16	4.5	2.88	60	6	4	3.68	17.28	17.73	18.57	19.48	21.61	6,490	
EPDSE2030-20-PN	●	20	4.5	2.88	65	6	4	3.15	21.38	22.09	23.13	24.26	26.91	6,490	
EPDSE2030-25-PN	●	25	4.5	2.88	70	6	4	2.66	26.49	27.54	28.83	30.25	干渉なし	6,490	
EPDSE2030-30-PN	●	30	4.5	2.88	75	6	4	2.31	31.60	32.99	34.53	36.23	干渉なし	7,790	
EPDSE2030-40-PN	●	40	4.5	2.88	90	6	4	1.82	42.00	43.88	45.94	干渉なし	干渉なし	8,050	
EPDSE2030-50-PN	●	50	4.5	2.88	100	6	4	1.50	52.43	54.78	干渉なし	干渉なし	干渉なし	11,290	
EPDSE2040-12-PN	●	12	6	3.85	60	6	4	3.36	13.21	13.54	14.08	14.78	16.39	7,530	
EPDSE2040-16-PN	●	16	6	3.85	60	6	4	2.72	17.32	17.81	18.65	19.56	干渉なし	7,530	
EPDSE2040-20-PN	●	20	6	3.85	70	6	4	2.29	21.42	22.17	23.21	24.35	干渉なし	7,530	
EPDSE2040-25-PN	●	25	6	3.85	70	6	4	1.91	26.53	27.62	28.91	干渉なし	干渉なし	7,530	
EPDSE2040-30-PN	●	30	6	3.85	80	6	4	1.64	31.65	33.06	34.61	干渉なし	干渉なし	7,530	
EPDSE2040-35-PN	●	35	6	3.85	80	6	4	1.44	36.86	38.51	干渉なし	干渉なし	干渉なし	7,530	
EPDSE2040-40-PN	●	40	6	3.85	90	6	4	1.28	42.08	43.96	干渉なし	干渉なし	干渉なし	9,480	
EPDSE2040-50-PN	●	50	6	3.85	100	6	4	1.05	52.50	54.85	干渉なし	干渉なし	干渉なし	14,030	
EPDSE2050-20-PN	●	20	7.5	4.85	70	6	4	1.27	21.42	22.17	干渉なし	干渉なし	干渉なし	9,930	
EPDSE2050-25-PN	●	25	7.5	4.85	70	6	4	1.04	26.53	27.62	干渉なし	干渉なし	干渉なし	9,930	
EPDSE2050-30-PN	●	30	7.5	4.85	80	6	4	0.88	31.65	干渉なし	干渉なし	干渉なし	干渉なし	9,930	
EPDSE2050-40-PN	●	40	7.5	4.85	90	6	4	0.68	42.08	干渉なし	干渉なし	干渉なし	干渉なし	9,930	
EPDSE2050-50-PN	●	50	7.5	4.85	100	6	4	0.55	52.50	干渉なし	干渉なし	干渉なし	干渉なし	15,690	
EPDSE2060-20-PN	●	20	9	5.85	70	6	-	0	干渉なし	干渉なし	干渉なし	干渉なし	干渉なし	10,200	
EPDSE2060-30-PN	●	30	9	5.85	80	6	-	0	干渉なし	干渉なし	干渉なし	干渉なし	干渉なし	10,470	
EPDSE2060-40-PN	●	40	9	5.85	90	6	-	0	干渉なし	干渉なし	干渉なし	干渉なし	干渉なし	12,350	
EPDSE2060-50-PN	●	50	9	5.85	100	6	-	0	干渉なし	干渉なし	干渉なし	干渉なし	干渉なし	15,690	

○ 対応被削材 Applicable work material

炭素鋼 合金鋼 Carbon steel Alloy steel	プリハー ド鋼 Pre-hardened steel ≤ 45HRC	高硬度 Hardened steel > 45HRC ≤ 55HRC > 55HRC ≤ 65HRC > 65HRC			ステン レス鋼 Stainless steel	チタン合金 耐熱合金 Titanium alloy Heat-resistant alloy	銅合金 Copper alloy	アルミ 合金 Aluminum alloy
○	○	○	○	○	○	○	○	

○ 再研磨対応外径範囲 Re-grinding compatibility range

商品コード Item code	外周 Outer dia. (mm)	エンド End (mm)
EPDSE-PN	6	2 ~ 6

[注意] 首下長 / 外径が10DCを超える工具の再研磨可否については、弊社営業にお問い合わせください。
[Note] Contact our sales office regarding whether or not regrinding is possible for tools where under neck length/tool diameter more than 10DC



標準切削条件表

Recommended cutting conditions

高能率切削条件

High efficiency cutting conditions

高精度切削条件

High accuracy cutting conditions

EPDSE-ATH

EPDSE-PN

高精度切削条件はA321ページを参照してください。
Please refer to P.A321 about high accuracy cutting conditions

推奨領域 Recommended range		PNシリーズ PN series													
		ATHシリーズ ATH series													
被削材 Work material		1		2		3		4		5		6			
		銅 Coppers		炭素鋼・合金鋼 Carbon steels, Alloy steels (180~250HB)		ステンレス鋼・工具鋼 Stainless steels, Tool steels (25~35HRC)		プリハードン鋼 Pre-hardened steels (35~45HRC)		焼入れ鋼 Hardened steels (45~55HRC)		焼入れ鋼 Hardened steels (55~65HRC)			
切込み比率 Ratio to standard depth of cut		120%		100%		90%		70%		50%		45%			
外径DC Tool dia. (mm)	首下長LU Under neck length (mm)	ap (mm)	回転数		送り速度		回転数		送り速度		回転数		送り速度		
			n min ⁻¹	vf mm/min	n min ⁻¹	vf mm/min	n min ⁻¹	vf mm/min	n min ⁻¹	vf mm/min	n min ⁻¹	vf mm/min	n min ⁻¹	vf mm/min	
0.1	0.3	0.006	50,000	500	50,000	500	50,000	475	48,600	348	42,750	255	40,050	208	
	0.5	0.004	50,000	500	50,000	500	50,000	475	48,600	348	42,750	255	40,050	208	
	1	0.003	50,000	455	50,000	455	48,600	430	43,700	315	38,500	232	36,050	187	
0.2	0.5	0.02	50,000	708	45,000	638	40,500	574	38,250	403	33,750	301	31,500	242	
	1	0.014	50,000	708	45,000	638	40,500	574	38,250	403	33,750	301	31,500	242	
	1.5	0.008	48,600	630	40,500	525	36,450	472	34,425	362	30,375	271	28,350	218	
	2	0.005	43,200	504	36,000	420	32,400	378	30,600	286	27,000	214	25,200	172	
	3	0.003	43,200	454	36,000	378	32,400	340	30,600	257	27,000	193	25,200	155	
0.3	1	0.021	48,000	680	40,000	567	36,000	510	34,000	358	30,000	267	28,000	216	
	1.5	0.021	48,000	680	40,000	567	36,000	510	34,000	358	30,000	267	28,000	216	
	2	0.012	43,200	560	36,000	467	32,400	420	30,600	322	27,000	241	25,200	194	
	2.5	0.01	43,200	560	36,000	467	32,400	420	30,600	322	27,000	241	25,200	194	
	3	0.008	43,200	560	36,000	467	32,400	420	30,600	322	27,000	241	25,200	194	
0.4	1	0.04	38,400	847	32,000	706	28,800	635	27,200	446	24,000	333	22,400	268	
	1.5	0.028	38,400	847	32,000	706	28,800	635	27,200	446	24,000	333	22,400	268	
	2	0.028	38,400	847	32,000	706	28,800	635	27,200	446	24,000	333	22,400	268	
	2.5	0.022	34,560	697	28,800	581	25,920	523	24,480	401	21,600	299	20,160	241	
	3	0.016	34,560	697	28,800	581	25,920	523	24,480	401	21,600	299	20,160	241	
	3.5	0.012	34,560	697	28,800	581	25,920	523	24,480	401	21,600	299	20,160	241	
	4	0.01	34,560	697	28,800	581	25,920	523	24,480	401	21,600	299	20,160	241	
	5	0.01	30,720	542	25,600	452	23,040	406	21,760	260	19,200	230	17,920	181	
	6	0.006	30,720	542	25,600	452	23,040	406	21,760	260	19,200	230	17,920	181	
	8	0.003	26,880	413	22,400	344	20,160	310	19,040	200	16,800	172	15,680	131	
0.5	10	0.002	23,040	304	19,200	253	17,280	228	16,320	147	14,400	127	13,440	96	
	1	0.05	38,400	847	32,000	706	28,800	635	27,200	535	24,000	333	22,400	268	
	1.5	0.05	38,400	847	32,000	706	28,800	635	27,200	535	24,000	333	22,400	268	
	2	0.035	38,400	847	32,000	706	28,800	635	27,200	535	24,000	333	22,400	268	
	2.5	0.03	34,560	697	28,800	581	25,920	523	24,480	441	21,600	299	20,160	241	
	3	0.02	34,560	697	28,800	581	25,920	523	24,480	441	21,600	299	20,160	241	
	4	0.02	34,560	697	28,800	581	25,920	523	24,480	401	21,600	299	20,160	241	
	5	0.013	34,560	697	28,800	581	25,920	523	24,480	401	21,600	299	20,160	241	
	6	0.013	30,720	542	25,600	452	23,040	406	21,760	260	19,200	230	17,920	181	
	8	0.008	30,720	464	25,600	387	23,040	348	21,760	247	19,200	194	17,920	147	
0.6	10	0.004	26,880	360	22,400	300	20,160	270	19,040	174	16,800	150	15,680	114	
	2	0.042	38,400	1,210	32,000	1,008	28,800	907	27,200	636	24,000	475	22,400	383	
	3	0.035	34,560	995	28,800	829	25,920	746	24,480	573	21,600	428	20,160	345	
	4	0.024	34,560	995	28,800	829	25,920	746	24,480	573	21,600	428	20,160	345	
	5	0.02	34,560	995	28,800	829	25,920	746	24,480	573	21,600	428	20,160	345	
	6	0.015	34,560	995	28,800	829	25,920	746	24,480	573	21,600	428	20,160	345	
	7	0.015	30,720	859	25,600	716	23,040	644	21,760	494	19,200	369	17,920	298	
	8	0.015	30,720	774	25,600	645	23,040	581	21,760	372	19,200	328	17,920	258	
	9	0.012	30,720	774	25,600	645	23,040	581	21,760	372	19,200	328	17,920	258	
	10	0.009	30,720	774	25,600	645	23,040	581	21,760	372	19,200	328	17,920	258	
0.7	2	0.07	38,400	1,210	32,000	1,008	28,800	907	27,200	636	24,000	475	22,400	384	
	4	0.049	34,560	995	28,800	829	25,920	746	24,480	573	21,600	428	20,160	345	
	6	0.018	34,560	995	28,800	829	25,920	746	24,480	573	21,600	428	20,160	345	
	8	0.018	30,720	774	25,600	645	23,040	581	21,760	372	19,200	328	17,920	258	
	10	0.018	30,720	774	25,600	645	23,040	581	21,760	372	19,200	328	17,920	258	

超硬エポックディープスクエアエボリューション

推奨領域 Recommended range			PNシリーズ PN series													
			ATHシリーズ ATH series													
被削材 Work material			1		2		3		4		5		6			
			銅 Coppers		炭素鋼・合金鋼 Carbon steels, Alloy steels (180~250HB)		ステンレス鋼・工具鋼 Stainless steels, Tool steels (25~35HRC)		プリハードン鋼 Pre-hardened steels (35~45HRC)		焼入れ鋼 Hardened steels (45~55HRC)		焼入れ鋼 Hardened steels (55~65HRC)			
切込み比率 Ratio to standard depth of cut			120%		100%		90%		70%		50%		45%			
外径DC Tool dia. (mm)	首下長LU Under neck length (mm)	ap (mm)	回転数 n min ⁻¹		送り速度 vf mm/min		回転数 n min ⁻¹		送り速度 vf mm/min		回転数 n min ⁻¹		送り速度 vf mm/min			
			0.8			2	0.08	38,400	1,210	32,000	1,008	28,800	907	27,200	780	24,000
0.8			4	0.056	38,400	1,210	32,000	1,008	28,800	907	27,200	780	24,000	688	22,400	422
0.8			6	0.032	34,560	995	28,800	829	25,920	746	24,480	678	24,000	665	20,160	379
0.8			8	0.02	34,560	995	28,800	829	25,920	746	24,480	573	21,600	428	20,160	345
0.8			10	0.02	30,720	774	25,600	645	23,040	581	21,760	372	19,200	328	17,920	258
0.8			12	0.012	30,720	774	25,600	645	23,040	581	21,760	372	19,200	328	17,920	258
0.9			2	0.09	38,400	1,326	32,000	1,205	28,800	1,085	27,200	833	24,000	674	22,400	502
0.9			4	0.063	38,400	1,326	32,000	1,205	28,800	1,085	27,200	833	24,000	674	22,400	502
0.9			6	0.036	34,560	1,094	28,800	994	25,920	895	24,480	687	21,600	556	20,160	414
0.9			8	0.023	34,560	1,094	28,800	911	25,920	820	24,480	630	21,600	513	20,160	379
0.9			10	0.023	30,720	774	25,600	645	23,040	581	21,760	372	19,200	328	17,920	258
0.9			12	0.023	30,720	774	25,600	645	23,040	581	21,760	372	19,200	328	17,920	258
1			2	0.1	34,560	1,628	28,800	1,356	25,920	1,220	24,480	1,150	22,930	1,008	20,160	846
1			3	0.085	34,560	1,628	28,800	1,356	25,920	1,220	24,480	1,150	22,930	1,008	20,160	846
1			4	0.07	34,560	1,628	28,800	1,356	25,920	1,220	24,480	1,077	22,930	963	20,160	766
1			5	0.055	34,560	1,628	28,800	1,356	25,920	1,220	24,480	1,028	22,930	871	20,160	685
1			6	0.04	31,104	1,344	25,920	1,120	23,328	1,008	22,032	903	20,700	745	18,144	465
1			7	0.04	31,104	1,344	25,920	1,120	23,328	1,008	22,032	837	20,700	703	18,144	465
1			8	0.04	31,104	1,344	25,920	1,120	23,328	1,008	22,032	837	20,700	622	18,144	465
1			9	0.033	31,104	1,344	25,920	1,120	23,328	1,008	22,032	773	19,440	577	18,144	465
1			10	0.025	31,104	1,344	25,920	1,120	23,328	1,008	22,032	773	19,440	577	18,144	465
1			12	0.025	27,648	1,045	23,040	871	20,736	784	19,584	502	17,280	443	16,128	348
1			14	0.025	27,648	1,045	23,040	871	20,736	784	19,584	502	17,280	443	16,128	348
1			16	0.015	27,648	896	23,040	746	20,736	672	19,584	476	17,280	373	16,128	283
1			20	0.01	24,828	732	20,690	610	22,345	549	17,587	348	15,518	305	14,483	226
1			25	0.005	21,000	569	17,500	474	18,900	427	14,875	270	13,125	237	12,250	175
1.2			4	0.09	30,720	1,452	25,600	1,210	23,040	1,089	21,760	870	19,200	570	17,920	460
1.2			6	0.084	30,720	1,452	25,600	1,210	23,040	1,089	21,760	870	19,200	570	17,920	460
1.2			8	0.048	27,648	1,194	23,040	995	20,736	896	19,584	783	17,280	513	16,128	414
1.2			10	0.03	27,648	1,194	23,040	995	20,736	896	19,584	744	17,280	513	16,128	414
1.2			12	0.03	27,648	1,194	23,040	995	20,736	896	19,584	687	17,280	513	16,128	414
1.2			16	0.02	24,576	1,061	20,480	884	18,432	796	17,408	611	15,360	456	14,336	368
1.4			6	0.1	26,880	1,270	22,400	1,058	20,160	953	19,040	668	16,800	499	15,680	403
1.4			12	0.035	24,192	1,045	20,160	871	18,144	784	17,136	601	15,120	449	14,112	362
1.5			4	0.11	26,880	1,397	22,400	1,163	20,160	1,048	19,040	801	16,800	648	15,680	482
1.5			6	0.11	26,880	1,397	22,400	1,163	20,160	1,048	19,040	801	16,800	623	15,680	482
1.5			8	0.08	24,192	1,149	20,160	958	18,144	940	17,136	721	15,120	538	14,112	416
1.5			10	0.06	24,192	1,149	20,160	871	18,144	862	17,136	721	15,120	538	14,112	416
1.5			12	0.06	24,192	1,045	20,160	871	18,144	784	17,136	721	15,120	449	14,112	362
1.5			14	0.038	24,192	1,045	20,160	871	18,144	784	17,136	721	15,120	449	14,112	362
1.5			16	0.038	21,504	813	17,920	677	16,128	610	15,232	391	13,440	345	12,544	271
1.5			18	0.038	21,504	813	17,920	677	16,128	610	15,232	391	13,440	345	12,544	271
1.5			20	0.038	21,504	813	17,920	677	16,128	610	15,232	391	13,440	345	12,544	271
1.5			25	0.023	16,128	523	13,440	435	12,096	392	11,424	278	10,080	218	9,408	165
1.5			30	0.015	13,440	355	11,200	296	12,096	266	9,520	178	8,400	139	7,840	112
1.5			35	0.01	13,440	355	11,200	296	12,096	266	9,520	178	8,400	139	7,840	112
1.5			40	0.005	10,752	190	8,960	158	8,064	142	7,616	95	6,720	74	6,272	60
1.6			6	0.11	24,960	1,310	20,800	1,201	18,720	1,130	17,680	759	15,600	566	14,560	456
1.6			8	0.11	24,960	1,310	20,800	1,201	18,720	983	17,680	690	15,600	566	14,560	456
1.8			6	0.13	24,960	1,310	20,800	1,201	18,720	1,179	17,680	759	15,600	618	14,560	498
1.8			8	0.13	24,960	1,310	20,800	1,201	18,720	1,081	17,680	690	15,600	618	14,560	498

[注意] ご使用にあたっては、A320ページの表下の項目と注意を参照してください。 **[Note]** Upon usage, please refer to comments and notes below table on page A320.

EPDSE-ATH **EPDSE-PN**

高能率切削条件
High efficiency cutting condition

高精度切削条件
High accuracy cutting condition

高精度切削条件はA321ページを参照してください。
Please refer to P.A321 about high accuracy cutting conditions

超硬エポックディープスクエアエボリューション

推奨領域 Recommended range			PNシリーズ PN series											
			ATHシリーズ ATH series											
被削材 Work material			1	2	3	4	5	6						
			銅 Coppers	炭素鋼・合金鋼 Carbon steels, Alloy steels (180~250HB)	ステンレス鋼・工具鋼 Stainless steels, Tool steels (25~35HRC)	プリハードン鋼 Pre-hardened steels (35~45HRC)	焼入れ鋼 Hardened steels (45~55HRC)	焼入れ鋼 Hardened steels (55~65HRC)						
切込み比率 Ratio to standard depth of cut			120%	100%	90%	70%	50%	45%						
外径DC Tool dia. (mm)	首下長LU Under neck length (mm)	ap (mm)	回転数 n min ⁻¹	送り速度 Vf mm/min	回転数 n min ⁻¹	送り速度 Vf mm/min	回転数 n min ⁻¹	送り速度 Vf mm/min	回転数 n min ⁻¹	送り速度 Vf mm/min	回転数 n min ⁻¹	送り速度 Vf mm/min	回転数 n min ⁻¹	送り速度 Vf mm/min
2	4	0.2	20,160	1,397	16,800	1,174	15,120	1,048	14,280	734	12,600	548	11,760	443
	6	0.2	20,160	1,397	16,800	1,174	15,120	1,048	14,280	734	12,600	548	11,760	443
	8	0.14	20,160	1,397	16,800	1,174	15,120	1,048	14,280	734	12,600	548	11,760	443
	10	0.14	20,160	1,397	16,800	1,174	15,120	1,048	14,280	734	12,600	548	11,760	443
	12	0.1	18,144	1,149	15,120	958	13,608	862	12,852	661	11,340	493	10,584	398
	14	0.08	18,144	1,149	15,120	958	13,608	862	12,852	661	11,340	493	10,584	362
	16	0.08	18,144	1,045	15,120	914	13,608	862	12,852	601	11,340	449	10,584	362
	18	0.05	18,144	1,045	15,120	914	13,608	862	12,852	601	11,340	449	10,584	362
	20	0.05	18,144	1,045	15,120	871	13,608	784	12,852	601	11,340	449	10,584	362
	25	0.05	16,128	813	13,440	677	12,096	610	11,424	391	10,080	345	9,408	271
	30	0.03	16,128	813	13,440	677	12,096	610	11,424	391	10,080	345	9,408	271
	35	0.02	14,112	583	11,760	486	10,584	437	9,996	282	8,820	228	8,232	185
40	0.01	14,112	583	11,760	486	10,584	437	9,996	282	8,820	228	8,232	185	
50	0.005	12,096	355	10,080	296	9,072	266	8,568	172	7,560	139	7,056	112	
2.5	8	0.18	17,280	1,497	14,400	1,247	12,960	1,123	12,240	787	10,800	642	10,080	474
	12	0.18	17,280	1,260	14,400	1,247	12,960	1,123	12,240	716	10,800	588	10,080	431
	16	0.1	15,552	1,120	12,960	1,073	11,664	966	11,016	644	9,720	529	9,072	388
	20	0.1	15,552	1,120	12,960	933	11,664	840	11,016	644	9,720	529	9,072	388
	30	0.06	13,824	870	11,520	725	10,368	653	9,792	435	8,640	341	8,064	276
	40	0.03	12,096	625	10,080	521	9,072	469	8,568	313	7,560	245	7,056	198
50	0.01	12,096	625	10,080	521	9,072	469	8,568	313	7,560	245	7,056	198	
3	8	0.3	15,360	1,331	12,800	1,108	11,520	997	10,880	699	10,600	570	8,960	422
	12	0.21	15,360	1,331	12,800	1,108	11,520	997	10,880	699	10,600	570	8,960	422
	16	0.15	13,824	1,144	11,520	994	10,368	820	9,792	630	9,450	513	8,064	379
	20	0.12	13,824	995	11,520	911	10,368	820	9,792	630	9,450	513	8,064	379
	25	0.08	13,824	995	11,520	911	10,368	820	9,792	630	9,450	513	8,064	379
	30	0.08	13,824	995	11,520	829	10,368	746	9,792	630	9,450	513	8,064	347
	40	0.05	12,288	884	10,240	737	9,216	663	8,704	509	7,680	380	7,168	307
	50	0.02	10,752	556	8,960	463	8,064	417	7,616	278	6,720	218	6,272	176
4	12	0.4	11,500	2,300	9,400	1,880	8,460	1,524	7,990	1,358	7,050	902	6,580	728
	16	0.28	11,500	2,300	9,400	1,880	8,460	1,524	7,990	1,358	7,050	902	6,580	728
	20	0.28	10,350	2,070	8,460	1,692	7,614	1,371	7,191	1,222	6,345	812	5,922	655
	25	0.16	10,350	1,863	8,460	1,524	7,614	1,233	7,191	1,100	6,345	812	5,922	655
	30	0.16	10,350	1,863	8,460	1,524	7,614	1,233	7,191	1,100	6,345	812	5,922	655
	35	0.1	9,137	1,645	7,614	1,371	6,853	1,110	6,472	990	5,711	731	5,330	589
	40	0.1	9,137	1,645	7,614	1,371	6,853	1,110	6,472	990	5,711	731	5,330	589
	50	0.06	7,896	1,128	6,580	940	5,922	846	5,593	658	4,935	442	4,606	357
5	20	0.3	9,014	1,802	7,512	1,652	6,761	1,487	6,385	1,051	5,634	706	5,258	571
	25	0.3	8,112	1,621	6,760	1,351	6,084	1,216	5,746	946	5,070	635	4,732	513
	30	0.2	8,112	1,461	6,760	1,217	6,084	1,094	5,746	851	5,070	573	4,732	462
	40	0.15	7,301	1,315	6,084	1,096	5,476	986	5,171	767	4,563	515	4,259	416
	50	0.1	7,301	1,315	6,084	1,096	5,476	986	5,171	767	4,563	515	4,259	416
6	20	0.5	7,418	1,629	6,182	1,481	5,564	1,333	5,255	1,036	4,637	766	4,327	562
	30	0.4	6,744	1,480	5,620	1,346	5,058	1,212	4,777	942	4,215	696	3,934	511
	40	0.3	6,744	1,332	5,620	1,109	5,058	998	4,777	847	4,215	625	3,934	459
	50	0.2	6,000	1,090	5,000	986	4,500	887	4,250	690	3,750	515	3,500	379

*apは炭素鋼・合金鋼での目安を示しています。炭素鋼・合金鋼以外の場合は、上表の切込み比率を目安に調整してください。

*ap is shown as the criteria for carbon steel, alloy steel. For other materials, adjust the cutting depth according to the cutting depth factors in the above table.

- [注意]** ①PNコーティングはその性質上、通電性が微小です。従って、通電方式の工具長測定装置をご使用の際にはご注意ください。
 ②被削材、加工形状に合わせて、適切なクーラントを使用してください。
 ③この標準切削条件表は切削条件の目安を示すものです。実際の加工では加工形状、目的、使用機械等により条件を調整してください。
 ④機械の回転数が足りない場合は、回転数と送り速度を同じ比率で下げてください。

- [Note]** ① PN coating is less electro conductive. Therefore, electric transmitted measuring systems may not work.
 ② Use the appropriate coolant for the work material and machining shape.
 ③ These Recommended Cutting Conditions indicate only the rule of a thumb for the cutting conditions. In actual machining, the condition should be adjusted according to the machining shape, purpose and the machine type.
 ④ If the rpm of the machine is low, lower the feed rate also to put the rpm and feed rate in the same ratio.



標準切削条件表

Recommended cutting conditions

高能率切削条件
High efficiency cutting condition

高精度切削条件
High accuracy cutting condition

EPDSE-ATH EPDSE-PN

高能率切削条件はA318ページを参照してください。
Please refer to P.A318 about high efficiency cutting conditions

推奨領域 Recommended range			PNシリーズ PN series											
			ATHシリーズ ATH series											
被削材 Work material			1	2		3		4		5		6		
			銅 Coppers	炭素鋼・合金鋼 Carbon steels, Alloy steels (180~250HB)		ステンレス鋼・工具鋼 Stainless steels, Tool steels (25~35HRC)		プリハードン鋼 Pre-hardened steels (35~45HRC)		焼入れ鋼 Hardened steels (45~55HRC)		焼入れ鋼 Hardened steels (55~65HRC)		
切込み比率 Ratio to standard depth of cut			120%		100%		90%		70%		50%		45%	
外径DC Tool dia. (mm)	首下長LU Under neck length (mm)	ap (mm)	回転数	送り速度	回転数	送り速度	回転数	送り速度	回転数	送り速度	回転数	送り速度	回転数	送り速度
			n min ⁻¹	vf mm/min	n min ⁻¹	vf mm/min	n min ⁻¹	vf mm/min	n min ⁻¹	vf mm/min	n min ⁻¹	vf mm/min	n min ⁻¹	vf mm/min
0.1	0.3	0.006	50,000	350	50,000	350	50,000	332	48,600	242	42,750	178	40,050	144
	0.5	0.004	50,000	350	50,000	350	50,000	332	48,600	242	42,750	178	40,050	144
	1	0.003	50,000	318	50,000	318	48,600	301	43,700	220	38,500	162	36,050	129
0.2	0.5	0.015	50,000	495	45,000	446	40,500	401	38,250	282	33,750	210	31,500	169
	1	0.011	50,000	495	45,000	446	40,500	401	38,250	282	33,750	210	31,500	169
	1.5	0.006	48,600	441	40,500	367	36,450	330	34,425	253	30,375	189	28,350	152
	2	0.004	43,200	352	36,000	294	32,400	264	30,600	200	27,000	165	25,200	147
0.3	3	0.002	43,200	317	36,000	264	32,400	238	30,600	179	27,000	165	25,200	133
	1	0.021	48,000	544	40,000	453	36,000	408	34,000	286	30,000	240	28,000	193
	1.5	0.021	48,000	544	40,000	453	36,000	408	34,000	286	30,000	240	28,000	193
	2	0.012	43,200	448	36,000	373	32,400	336	30,600	257	27,000	192	25,200	155
	2.5	0.01	43,200	448	36,000	373	32,400	336	30,600	257	27,000	192	25,200	155
0.4	3	0.008	43,200	448	36,000	373	32,400	336	30,600	257	27,000	180	25,200	145
	1	0.04	38,400	762	32,000	635	28,800	571	27,200	401	24,000	297	22,400	241
	1.5	0.028	38,400	762	32,000	635	28,800	571	27,200	401	24,000	297	22,400	241
	2	0.028	38,400	762	32,000	635	28,800	571	27,200	401	24,000	297	22,400	241
	2.5	0.022	34,560	557	28,800	464	25,920	418	24,480	320	21,600	239	20,160	192
	3	0.016	34,560	557	28,800	464	25,920	418	24,480	320	21,600	239	20,160	192
	3.5	0.012	34,560	557	28,800	464	25,920	418	24,480	320	21,600	239	20,160	192
	4	0.01	34,560	557	28,800	464	25,920	418	24,480	320	21,600	239	20,160	192
	5	0.01	30,720	406	25,600	316	23,040	284	21,760	208	19,200	184	17,920	144
	6	0.006	30,720	406	25,600	316	23,040	284	21,760	208	19,200	184	17,920	144
0.5	8	0.003	26,880	289	22,400	240	20,160	217	19,040	160	16,800	141	15,680	128
	10	0.002	23,040	212	19,200	177	17,280	159	16,320	117	14,400	103	13,440	94
	1	0.05	38,400	762	32,000	635	28,800	571	27,200	446	24,000	299	22,400	241
	1.5	0.05	38,400	762	32,000	635	28,800	571	27,200	446	24,000	299	22,400	241
	2	0.035	38,400	762	32,000	635	28,800	571	27,200	446	24,000	299	22,400	241
	2.5	0.03	34,560	557	28,800	464	25,920	418	24,480	354	21,600	239	20,160	192
	3	0.02	34,560	557	28,800	464	25,920	418	24,480	354	21,600	239	20,160	192
	4	0.02	34,560	557	28,800	464	25,920	418	24,480	320	21,600	239	20,160	192
	5	0.013	34,560	557	28,800	464	25,920	418	24,480	320	21,600	239	20,160	192
	6	0.013	30,720	433	25,600	361	23,040	324	21,760	208	19,200	184	17,920	144
0.6	8	0.008	30,720	371	25,600	309	23,040	278	21,760	172	19,200	155	17,920	117
	10	0.004	26,880	288	22,400	240	20,160	216	19,040	121	16,800	105	15,680	79
	2	0.042	38,400	1,089	32,000	907	28,800	816	27,200	572	24,000	427	22,400	344
	3	0.035	34,560	895	28,800	746	25,920	671	24,480	515	21,600	385	20,160	310
	4	0.024	34,560	895	28,800	746	25,920	671	24,480	515	21,600	385	20,160	310
	5	0.02	34,560	796	28,800	663	25,920	596	24,480	458	21,600	342	20,160	276
	6	0.015	34,560	796	28,800	663	25,920	596	24,480	458	21,600	342	20,160	276
	7	0.015	30,720	687	25,600	572	23,040	515	21,760	395	19,200	295	17,920	238
	8	0.015	30,720	595	25,600	516	23,040	464	21,760	297	19,200	262	17,920	206
	9	0.012	30,720	595	25,600	516	23,040	464	21,760	297	19,200	262	17,920	206
0.7	10	0.009	30,720	595	25,600	516	23,040	464	21,760	297	19,200	262	17,920	206
	2	0.07	38,400	1,089	32,000	907	28,800	816	27,200	572	24,000	427	22,400	344
	4	0.049	34,560	796	28,800	663	25,920	596	24,480	458	21,600	342	20,160	276
	6	0.018	34,560	796	28,800	663	25,920	596	24,480	458	21,600	342	20,160	276
	8	0.018	30,720	541	25,600	451	23,040	406	21,760	260	19,200	229	17,920	180
10	0.018	30,720	541	25,600	451	23,040	406	21,760	260	19,200	229	17,920	180	

[注意] ご使用にあたっては、A323ページの表下の項目と注意を参照してください。

[Note] Upon usage, please refer to comments and notes below table on page A323.

EPDSE-ATH EPDSE-PN

高能率切削条件
High efficiency cutting condition

高精度切削条件
High accuracy cutting condition

高能率切削条件はA318ページを参照してください。
Please refer to P.A318 about high efficiency cutting conditions

超硬エンドミル スクエアエンドミル

推奨領域 Recommended range			PNシリーズ PN series											
			ATHシリーズ ATH series						PNシリーズ PN series					
被削材 Work material			1		2		3		4		5		6	
			銅 Coppers		炭素鋼・合金鋼 Carbon steels, Alloy steels (180~250HB)		ステンレス鋼・工具鋼 Stainless steels, Tool steels (25~35HRC)		プリハードン鋼 Pre-hardened steels (35~45HRC)		焼入れ鋼 Hardened steels (45~55HRC)		焼入れ鋼 Hardened steels (55~65HRC)	
切込み比率 Ratio to standard depth of cut			120%		100%		90%		70%		50%		45%	
外径DC Tool dia. (mm)	首下長LU Under neck length (mm)	ap (mm)	回転数 n min ⁻¹		送り速度 vf mm/min		回転数 n min ⁻¹		送り速度 vf mm/min		回転数 n min ⁻¹		送り速度 vf mm/min	
			0.8	2	0.08	38,400	1,089	32,000	907	28,800	816	27,200	636	24,000
	4	0.056	38,400	1,089	32,000	907	28,800	816	27,200	636	24,000	475	22,400	383
	6	0.032	34,560	796	28,800	663	25,920	596	24,480	573	21,600	428	20,160	345
	8	0.02	34,560	796	28,800	663	25,920	596	24,480	458	21,600	342	20,160	276
	10	0.02	30,720	541	25,600	451	23,040	406	21,760	260	19,200	229	17,920	180
	12	0.012	30,720	541	25,600	451	23,040	406	21,760	260	19,200	229	17,920	180
0.9	2	0.09	38,400	1,206	32,000	1,005	28,800	904	27,200	695	24,000	519	22,400	418
	4	0.063	38,400	1,206	32,000	1,005	28,800	904	27,200	695	24,000	519	22,400	418
	6	0.036	34,560	995	28,800	829	25,920	746	24,480	573	21,600	428	20,160	345
	8	0.023	34,560	995	28,800	829	25,920	746	24,480	573	21,600	428	20,160	345
	10	0.023	30,720	619	25,600	516	23,040	464	21,760	297	19,200	262	17,920	206
	12	0.023	30,720	541	25,600	451	23,040	414	21,760	297	19,200	262	17,920	206
1	2	0.09	34,560	1,465	28,800	1,220	25,920	1,098	24,480	936	21,600	699	20,160	563
	3	0.07	34,560	1,465	28,800	1,220	25,920	1,098	24,480	936	21,600	699	20,160	563
	4	0.065	34,560	1,465	28,800	1,220	25,920	1,098	24,480	936	21,600	699	20,160	563
	5	0.05	34,560	1,465	28,800	1,220	25,920	1,098	24,480	936	21,600	699	20,160	563
	6	0.035	31,104	1,276	25,920	1,008	23,328	907	22,032	773	19,440	577	18,144	418
	7	0.035	31,104	1,276	25,920	1,008	23,328	907	22,032	773	19,440	577	18,144	418
	8	0.035	31,104	1,209	25,920	1,008	23,328	907	22,032	773	19,440	577	18,144	418
	9	0.03	31,104	1,209	25,920	1,008	23,328	907	22,032	695	19,440	461	18,144	372
	10	0.022	31,104	1,209	25,920	896	23,328	816	22,032	695	19,440	461	18,144	372
	12	0.022	27,648	836	23,040	696	20,736	627	19,584	401	17,280	354	16,128	278
	14	0.022	27,648	836	23,040	696	20,736	627	19,584	401	17,280	354	16,128	278
	16	0.012	27,648	716	23,040	596	20,736	537	19,584	380	17,280	298	16,128	226
	20	0.008	24,828	586	20,690	488	18,621	439	17,587	278	15,518	213	14,483	158
	25	0.005	21,000	455	17,500	379	15,750	341	14,875	216	13,125	165	12,250	122
1.2	4	0.09	30,720	1,306	25,600	1,089	23,040	980	21,760	760	19,200	513	17,920	414
	6	0.084	30,720	1,306	25,600	1,089	23,040	980	21,760	760	19,200	513	17,920	414
	8	0.048	27,648	1,074	23,040	895	20,736	806	19,584	684	17,280	461	16,128	372
	10	0.03	27,648	1,074	23,040	895	20,736	806	19,584	684	17,280	461	16,128	372
	12	0.03	27,648	955	23,040	716	20,736	642	19,584	549	17,280	410	16,128	331
	16	0.02	24,576	848	20,480	707	18,432	557	17,408	488	15,360	364	14,336	294
1.4	6	0.1	26,880	1,143	22,400	952	20,160	857	19,040	601	16,800	449	15,680	361
	12	0.035	24,192	940	20,160	783	18,144	705	17,136	540	15,120	404	14,112	325
1.5	4	0.11	26,880	1,270	22,400	1,058	20,160	953	19,040	668	16,800	499	15,680	402
	6	0.11	26,880	1,143	22,400	952	20,160	866	19,040	668	16,800	499	15,680	402
	8	0.06	24,192	1,045	20,160	871	18,144	784	17,136	601	15,120	449	14,112	362
	10	0.06	24,192	1,045	20,160	783	18,144	705	17,136	601	15,120	449	14,112	362
	12	0.06	24,192	940	20,160	783	18,144	705	17,136	601	15,120	404	14,112	325
	14	0.038	24,192	940	20,160	783	18,144	705	17,136	601	15,120	404	14,112	325
	16	0.038	21,504	731	17,920	609	16,128	549	15,232	351	13,440	310	12,544	243
	18	0.038	21,504	731	17,920	609	16,128	549	15,232	351	13,440	310	12,544	243
	20	0.038	21,504	731	17,920	609	16,128	488	15,232	312	13,440	276	12,544	216
	25	0.023	16,128	470	13,440	391	12,096	313	11,424	222	10,080	174	9,408	132
	30	0.015	13,440	319	11,200	266	12,096	212	9,520	149	8,400	111	7,840	89
	35	0.01	13,440	284	11,200	236	12,096	186	9,520	149	8,400	111	7,840	89
	40	0.005	10,752	152	8,960	126	8,064	113	7,616	76	6,720	59	6,272	48
1.6	6	0.11	24,960	1,179	20,800	977	18,720	884	17,680	690	15,600	515	14,560	415
	8	0.11	24,960	1,179	20,800	977	18,720	884	17,680	621	15,600	515	14,560	415
1.8	6	0.13	24,960	1,179	20,800	997	18,720	884	17,680	690	15,600	515	14,560	415
	8	0.13	24,960	1,179	20,800	997	18,720	884	17,680	621	15,600	515	14,560	415

推奨領域 Recommended range			PNシリーズ PN series											
			ATHシリーズ ATH series											
被削材 Work material			1		2		3		4		5		6	
			銅 Coppers		炭素鋼・合金鋼 Carbon steels, Alloy steels (180~250HB)		ステンレス鋼・工具鋼 Stainless steels, Tool steels (25~35HRC)		プリハードン鋼 Pre-hardened steels (35~45HRC)		焼入れ鋼 Hardened steels (45~55HRC)		焼入れ鋼 Hardened steels (55~65HRC)	
切込み比率 Ratio to standard depth of cut			120%		100%		90%		70%		50%		45%	
外径DC Tool dia. (mm)	首下長LU Under neck length (mm)	ap (mm)	回転数 n min ⁻¹		送り速度 vf mm/min		回転数 n min ⁻¹		送り速度 vf mm/min		回転数 n min ⁻¹		送り速度 vf mm/min	
			2	4	0.2	20,160	1,270	16,800	952	15,120	861	14,280	655	12,600
6	0.2	20,160		1,270	16,800	952	15,120	861	14,280	655	12,600	499	11,760	402
8	0.14	20,160		1,270	16,800	952	15,120	861	14,280	655	12,600	499	11,760	402
10	0.14	20,160		1,270	16,800	952	15,120	861	14,280	655	12,600	499	11,760	402
12	0.08	18,144		1,045	15,120	871	13,608	784	12,852	590	11,340	449	10,584	362
14	0.08	18,144		1,045	15,120	871	13,608	784	12,852	590	11,340	449	10,584	325
16	0.08	18,144		940	15,120	783	13,608	707	12,852	540	11,340	426	10,584	325
18	0.05	18,144		940	15,120	783	13,608	707	12,852	540	11,340	404	10,584	289
20	0.05	18,144		888	15,120	696	13,608	627	12,852	480	11,340	359	10,584	289
25	0.05	16,128		731	13,440	609	12,096	549	11,424	312	10,080	310	9,408	232
30	0.03	16,128		650	13,440	541	12,096	488	11,424	273	10,080	276	9,408	216
35	0.02	14,112		466	11,760	388	10,584	349	9,996	225	8,820	182	8,232	148
40	0.01	14,112	408	11,760	340	10,586	306	9,996	197	8,820	159	8,232	129	
50	0.005	12,096	284	10,080	236	9,072	186	8,568	120	7,560	97	7,056	78	
2.5	8	0.18	17,280	1,361	14,400	1,134	12,960	1,021	12,240	716	10,800	535	10,080	431
	12	0.18	17,280	1,134	14,400	1,020	12,960	933	12,240	644	10,800	520	10,080	387
	16	0.1	15,552	1,008	12,960	839	11,664	758	11,016	579	9,720	450	9,072	349
	20	0.1	15,552	840	12,960	794	11,664	711	11,016	515	9,720	450	9,072	310
	30	0.06	13,824	696	11,520	580	10,368	457	9,792	348	8,640	272	8,064	220
	40	0.03	12,096	437	10,080	364	9,072	328	8,568	250	7,560	196	7,056	158
3	50	0.01	12,096	375	10,080	338	9,072	304	8,568	203	7,560	171	7,056	138
	8	0.3	15,360	1,210	12,800	1,008	11,520	907	10,880	636	9,600	475	8,960	383
	12	0.21	15,360	1,210	12,800	1,008	11,520	907	10,880	636	9,600	475	8,960	383
	16	0.12	13,824	995	11,520	829	10,368	746	9,792	573	8,640	428	8,064	344
	20	0.12	13,824	895	11,520	787	10,368	705	9,792	573	8,640	428	8,064	344
	25	0.08	13,824	895	11,520	787	10,368	705	9,792	573	8,640	428	8,064	344
	30	0.08	13,824	796	11,520	663	10,368	601	9,792	573	8,640	428	8,064	310
40	0.05	12,288	618	10,240	515	9,216	464	8,704	356	7,680	304	7,168	245	
4	50	0.02	10,752	389	8,960	347	8,064	291	7,616	194	6,720	152	6,272	123
	12	0.4	11,500	2,070	9,400	1,692	8,460	1,370	7,990	1,222	7,050	811	6,580	654
	16	0.28	11,500	2,070	9,400	1,692	8,460	1,370	7,990	1,222	7,050	811	6,580	654
	20	0.28	10,350	1,863	8,460	1,522	7,614	1,233	7,191	1,099	6,345	730	5,922	588
	25	0.16	10,350	1,676	8,460	1,370	7,614	1,109	7,191	990	6,345	730	5,922	588
	30	0.16	10,350	1,676	8,460	1,370	7,614	1,109	7,191	880	6,345	649	5,922	588
	35	0.1	9,137	1,316	7,614	1,096	6,853	888	6,472	792	5,711	584	5,330	471
40	0.1	9,137	1,151	7,614	959	6,853	777	6,472	693	5,711	511	5,330	412	
5	50	0.06	7,896	789	6,580	658	7,106	592	5,593	460	4,935	309	4,606	249
	20	0.3	9,014	1,621	7,512	1,351	6,761	1,216	6,385	945	5,634	635	5,258	513
	25	0.3	8,112	1,458	6,760	1,215	6,084	1,094	5,746	850	5,070	571	4,732	461
	30	0.2	8,112	1,313	6,760	1,094	6,084	984	5,746	765	5,070	514	4,732	415
	40	0.15	7,301	1,052	6,084	876	5,476	788	5,171	613	4,563	412	4,259	332
6	50	0.1	7,301	986	6,084	876	5,476	690	5,171	575	4,563	360	4,259	291
	20	0.5	7,418	1,481	6,182	1,234	5,564	1,111	5,255	864	4,637	580	4,327	469
	30	0.4	6,744	1,346	5,620	1,122	5,058	1,010	4,777	785	4,215	527	3,934	426
	40	0.3	6,744	1,211	5,620	1,009	5,058	908	4,777	706	4,215	474	3,934	383
	50	0.2	6,000	981	5,000	817	4,500	735	4,250	636	3,750	427	3,500	345

※apは炭素鋼・合金鋼での目安を示しています。炭素鋼・合金鋼以外の場合は、上表の切込み比率を目安に調整してください。

※ap is shown as the criteria for carbon steel, alloy steel. For other materials, adjust the cutting depth according to the cutting depth factors in the above table.

- [注意]**
- ①PNコーティングはその性質上、通電性が微小です。従って、通電方式の工具長測定装置をご使用の際にはご注意ください。
 - ②被削材、加工形状に合わせて、適切なクーラントを使用してください。
 - ③この標準切削条件表は切削条件の目安を示すものです。実際の加工では加工形状、目的、使用機械等により条件を調整してください。
 - ④機械の回転数が足りない場合は、回転数と送り速度を同じ比率で下げてください。

- [Note]**
- ① PN coating is less electro conductive. Therefore, electric transmitted measuring systems may not work.
 - ② Use the appropriate coolant for the work material and machining shape.
 - ③ These Recommended Cutting Conditions indicate only the rule of a thumb for the cutting conditions. In actual machining, the condition should be adjusted according to the machining shape, purpose and the machine type.
 - ④ If the rpm of the machine is low, lower the feed rate also to put the rpm and feed rate in the same ratio.